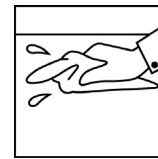
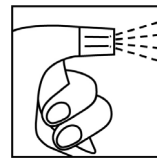


<b>Objekt:</b>	<b>Sichtflächen Edelstahl</b>		
<b>Art der Reinigung</b>	<b>Reinigung und Pflege</b>		
<b>Wann:</b>	<b>Bei Bedarf</b>		
<b>Produkt Reinigung</b>	<b>Intensiv-Reiniger</b>	<b>Nr.</b>	<b>1</b>
<b>Produkt Pflege</b>	<b>Cromodur Edelstahlpflege</b>	<b>Nr.</b>	<b>2</b>

<b>Arbeitsschritte Reinigung</b>
1. Flächen vollständig leeren. Grobe Reste manuell entfernen
2. Oberflächen mit Intensiv-Reiniger Nr. 1 einsprühen
3. Gelösten Schmutz mit feuchtem Tuch entfernen
4. trocken nachwischen




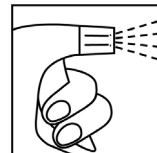
Verfahren: Nasswischen  
Material: Blaues Tuch feucht



<b>Arbeitsschritte Pflege</b>
1. Gereinigte Fläche sparsam mit Cromodur Nr. 2 einsprühen
2. Mit weichem Microfasertuch in Schliffrichtung nachpolieren
3. Mit feuchtem Tuch nachwischen



Verfahren: Trockenwischen  
Material: gelbes Tuch trocken



**Hinweis: Sichtflächen haben keinen Kontakt zu Lebensmitteln.**  
Sichtflächen sind Fronten, Türen, Abugshauben usw.  
Arbeitsflächen mit Kontakt zu Lebensmitteln nicht mit Cromodur behandeln.

Durchgeführt von	Datum	Unterschrift
Kontrolliert von	Datum	Unterschrift