

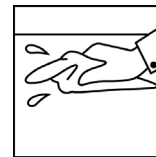
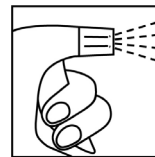
<b>Objekt:</b>	<b>Maschinen Küche</b>		
<b>Art der Reinigung</b>	<b>Schnellreinigung und Schnelldesinfektion</b>		
<b>Wann:</b>	<b>Bei Produktwechsel / bei Bedarf</b>		
<b>Produkt Reinigung:</b>	<b>Intensiv-Reiniger</b>	<b>Nr.</b>	<b>1</b>
<b>Produkt Desinfektion</b>	<b>DesoFekt Express</b>	<b>Nr.</b>	<b>11</b>

## Arbeitsschritte Reinigung

1. Oberflächen vollständig leeren. Grobe Reste manuell entfernen
2. Oberflächen mit Intensiv-Reiniger Nr. 1 einsprühen
3. Gelösten Schmutz mit feuchtem Tuch entfernen
4. trocken nachwischen



Verfahren: Nasswischen  
Material: Blaues Tuch feucht

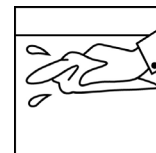
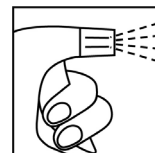


## Arbeitsschritte Desinfektion

1. Gereinigte Fläche mit DesoFekt Express Nr 11 einsprühen
2. 60 Sekunden einwirken lassen
3. Mit feuchtem Tuch nachwischen



Verfahren: Nasswischen  
Material: grünes Tuch feucht



Hinweis: Für eine Desinfektionsreinigung in einem Arbeitsgang Deso LBM Nr 7 verwenden

Hinweis: Biozide sicher verwenden. Vor Gebrauch stets Kennzeichnung und Produktinformation lesen.

<b>Durchgeführt von</b>	<b>Datum</b>	<b>Unterschrift</b>
<b>Kontrolliert von</b>	<b>Datum</b>	<b>Unterschrift</b>