

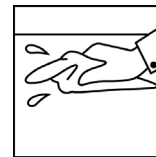
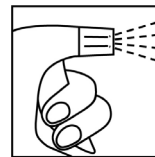
Objekt:	Glasflächen Ausgabe Küche		
Art der Reinigung	Reinigung und schnelle Desinfektion		
Wann:	Täglich bei Bedarf		
Produkt Reinigung:	Cristal Glas und Flächen	Nr.	4
Produkt Desinfektion	DesoFekt Express (nur bei Bedarf)	Nr.	11

Arbeitsschritte Reinigung

1. Oberflächen mit Cristal Nr. 4 einsprühen
2. Gelösten Schmutz mit feuchtem Tuch entfernen
3. trocken nachwischen



Verfahren: Nasswischen
Material: Blaues Tuch feucht

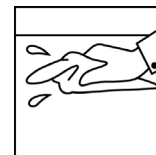
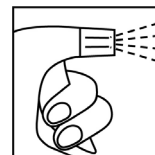


Arbeitsschritte Desinfektion

1. Gereinigte Fläche mit DesoFekt Express Nr 11 einsprühen
2. 60 Sekunden einwirken lassen
3. Mit feuchtem Tuch nachwischen



Verfahren: Nasswischen
Material: grünes Tuch feucht



Hinweis: Für eine Desinfektionsreinigung in einem Arbeitsgang Deso LBM Nr 7 verwenden

Hinweis: Biozide sicher verwenden. Vor Gebrauch stets Kennzeichnung und Produktinformation lesen.

Durchgeführt von	Datum	Unterschrift
Kontrolliert von	Datum	Unterschrift