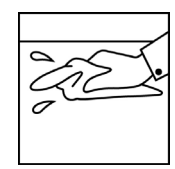

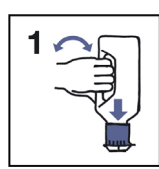


Objekt:	Arbeitsmittel und Geräte Küche		
Art der Reinigung	Desinfektionsreinigung		
Wann:	Täglich zum Schichtende		
Produkt Reinigung:	Deso LBM (ein Produkt)	Nr.	7
Produkt Desinfektion	Deso LBM (ein Produkt)	Nr.	7

Arbeitsschritte Desinfektionsreinigung
1. Objekte mit Wasser vorreinigen. Grobe Reste manuell entfernen
2. Lösung ansetzen: 20 ml Deso LBM Nr 7 auf 2 Liter warmes Wasser geben
3. Kleinteile in Lösung einlegen und 60 Minuten Einwirken lassen, mit Trinkwasser Nachspülen
4. Oberflächen mit Lösung im Nasswischverfahren reinigen
5. Oberflächen bis Schichtbeginn ruhen lassen - Min. 4 Stunden
6. Oberflächen vor Kontakt mit Lebensmitteln mit Trinkwasser abwischen



Verfahren: Nasswischen
Material: grünes Tuch feucht



Hinweis: Arbeitsmittel und Werkzeuge wie Messer Kellen und Löffel werden am besten in der Geschirrspülmaschine hygienisch gereinigt. Ist keine Geschirrspülmaschine vorhanden, Objekte in Lösung aus Deso LBM Nr. 7 reinigen und desinfizieren.

Hinweis: Biozide sicher verwenden. Vor Gebrauch stets Kennzeichnung und Produktinformation lesen.

Durchgeführt von	Datum	Unterschrift
Kontrolliert von	Datum	Unterschrift